

多维数据分析报告

教育数据全景分析 · 深色主题

41,775

学员总数

3773.5

总学费(万)

903

平均学费

12

科目数

科目分布



英语 16311人

最热门科目

英语 ¥11,049,068

最高学费科目

教学区分布



各教学区平均学费



南京东路学...	766元
青云谱学习...	591元
新建一区学...	640元
金域名都二...	638元

□ 学费分析

¥4 ¥400 ¥650 ¥944 ¥36,000
 最低 Q1 中位数 Q3 最高

学费区间分布

0-200	4366
200-400	2450
400-600	12213
600-800	6425
800-1000	8104
1000-1200	5238
1200-1400	1572
1400-1600	294
1600-1800	126
1800-2000	23
2000-2200	24
2200-2400	6
2400-2600	7
2600-2800	13
2800-3000	2
3000-3200	67
3200-3400	10
3400-3600	6
3600-3800	9
3800-4000	69

英语 719人
高学费倾向


数学 2833人
低学费倾向

□ 开班时间分析

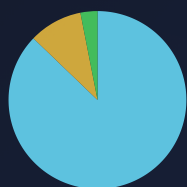
月份分布

6月	736
7月	29462
8月	11690
9月	2

星期分布



入班方式



● 报班 36519人 (87.2%) ● 转班 4072人 (9.7%) ● 延转 1299人 (3.1%)

36519

报班

87.2%

4072

转班

9.7%

1299

延转

3.1%

年级分布



各年级科目偏好

大一 (3032人)

数学

英语

943

753



插班生特征

41247

非插班

643

是

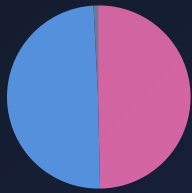
¥1,434

插班平均学费

¥892

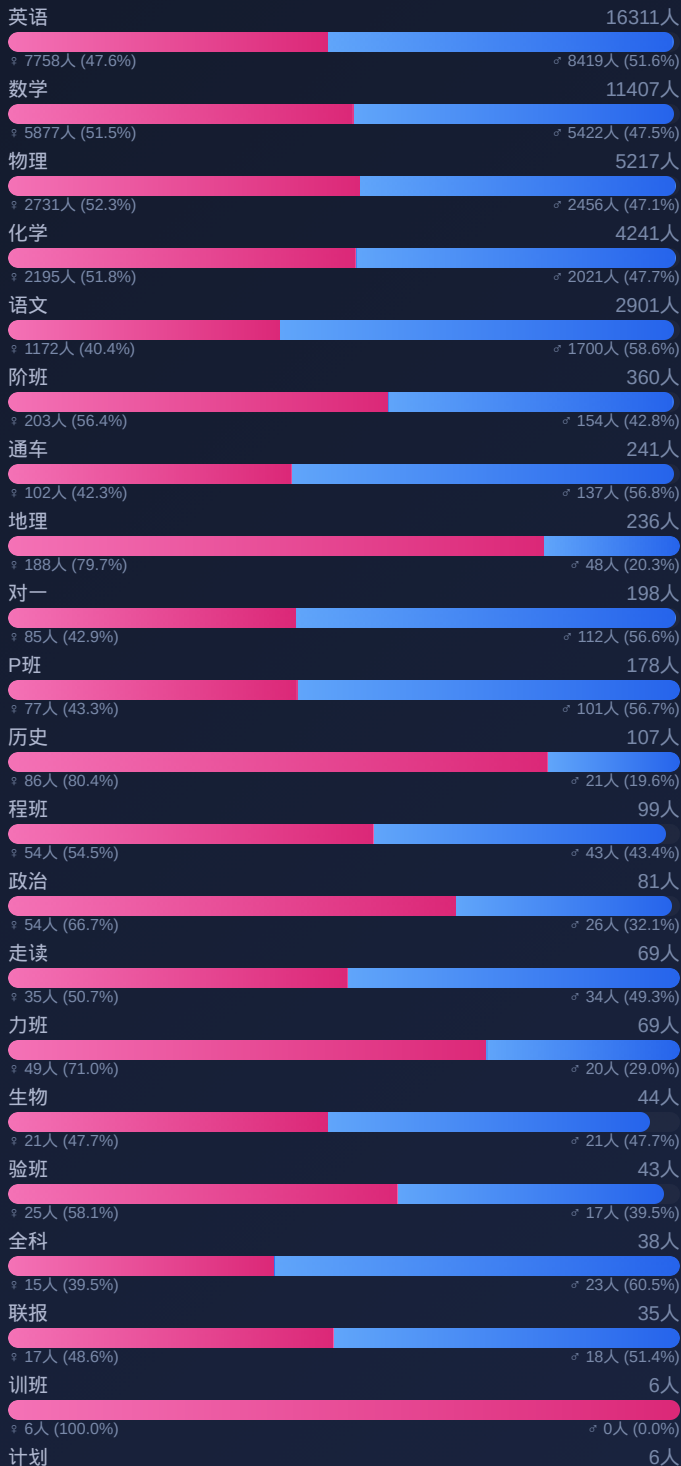
非插班平均学费


性别比例



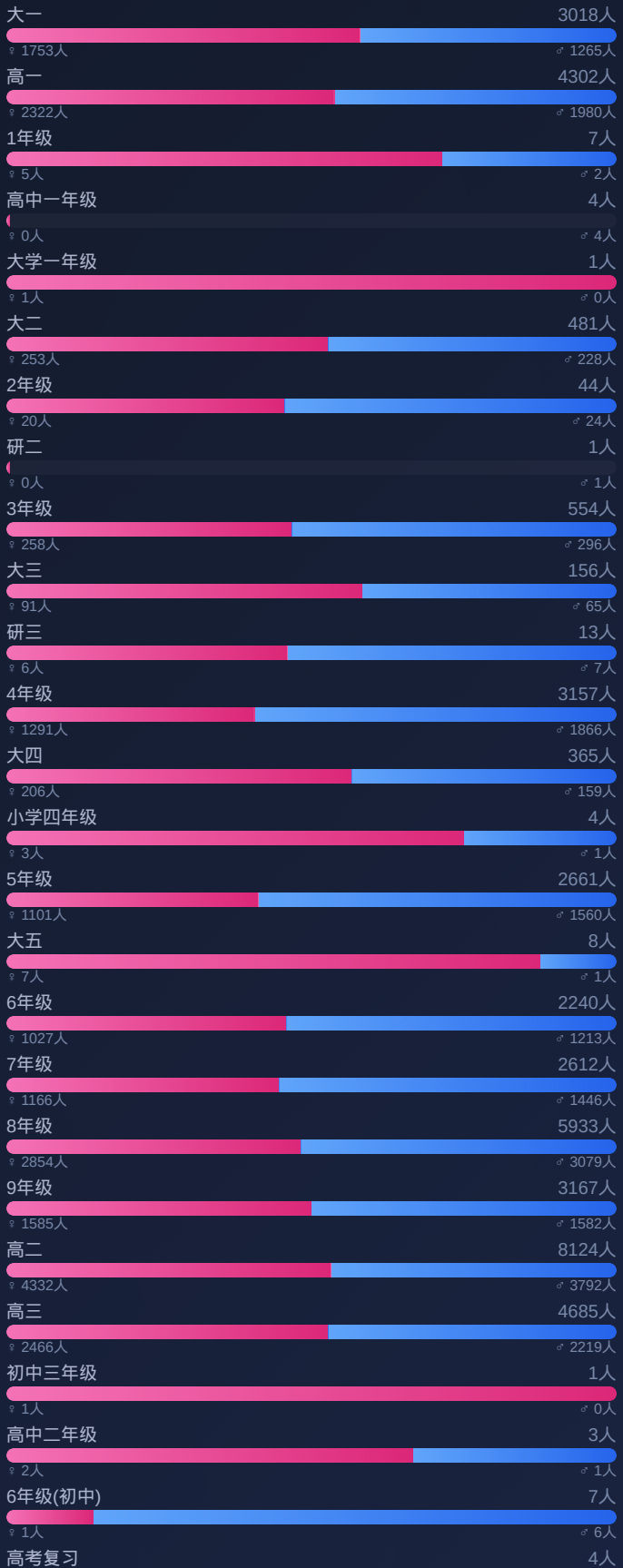
● 男 20798人 (49.6%) ● 女 20754人 (49.5%) ● 未知 338人 (0.8%)

各科目性别分布





各年级性别分布



♀ 3人

♂ 1人

数据分析报告 · 共 41890 条记录